

※図面と現況が異なる場合、現況を優先させていただきます。

■図面と現況が相違する場合は現況優先とさせていただきます。 ■<仲介>ご成約の際には、当社既定の仲介手数料とそれにかかる消費税を別途申し受けます。

物件種目	中古住宅
最寄駅	JR山陽本線 上郡駅
間取りタイプ	6LDK
価格	780万円

物件所在地	兵庫県赤穂郡上郡町		
交通	JR山陽本線 上郡駅 5.9km 播磨自動車道 播磨新宮I.C. 8.4km		
土地面積	公簿 234.75㎡(約71坪)		
建物	構造・規模	木造かわらぶき2階建	
	面積	158.29㎡(約47坪)	
	間取内訳	間取り参照	
土地権利	所有権	地目	宅地
都市計画	都市計画区域外	用途地域	—
建ぺい率	—	容積率	—
他の制限	文化財保護法		
築年数	平成15年築	駐車場	有
現況	空家	引渡日	相談
接道状況	西側 公道 幅員 約 4.0 m		
取引形態	媒介		
設備	公営水道・農業集落排水 電気引込済・個別プロパンガス		
備考	附属建物:物置(未登記) 令和6年度固定資産税 69,500円		

兵庫県知事(4)第500217号


有限会社スローライフ

〒679-4161たつの市龍野町日山61番1

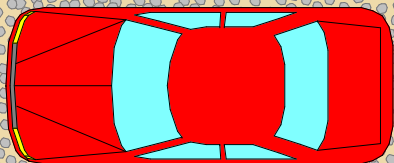

tel:0791-62-5666

fax:0791-62-5667

https://www.slowlife1.com/



公道  
幅員  
約  
4.0  
m



立水栓

菜園スペース

擁壁

※図面と現況が異なる場合、現況を優先させていただきます。

