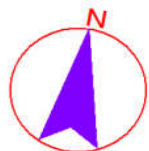




1階

2階



※図面と現況が異なる場合、現況を優先させていただきます。

■図面と現況が相違する場合は現況優先とさせていただきます。 ■<仲介>ご成約の際には、当社既定の仲介手数料とそれにかかる消費税を別途申し受けます。

物件種目	中古住宅
最寄駅	JR姫新線 播磨新宮駅
間取りタイプ	8DK
価格	350万円

物件所在地	兵庫県宍粟市一宮町		
交通	JR姫新線 播磨新宮駅 24.6km 中国自動車道 山崎I.C. 13.7km		
土地面積	公簿 3,022.23㎡(約914坪)		
建物	構造・規模	木造瓦葺2階建	
	面積	159.33㎡(約48坪)	
	間取内訳	間取り参照	
土地権利	所有権	地目	宅地・田・雑種地
都市計画	都市計画区域外	用途地域	—
建ぺい率	—	容積率	—
他の制限	農地法		
築年数	昭和35年築	駐車場	有
現況	空家	引渡日	相談
接道状況	西側 里道 幅員約2.1~2.3m		
取引形態	代理		
設備	公営水道・公共下水道 電気引込済・個別プロパン		
備考	宅地:288.19㎡(約87坪) 田:2,727㎡(約824坪) 雑種地:7.04㎡(約2坪) 令和6年度固定資産税 25,100円 土砂災害警戒区域内 浸水想定区域内(0.5~1.0m未満の区域) ※建物は課税明細書を参照		

兵庫県知事(4)第500217号

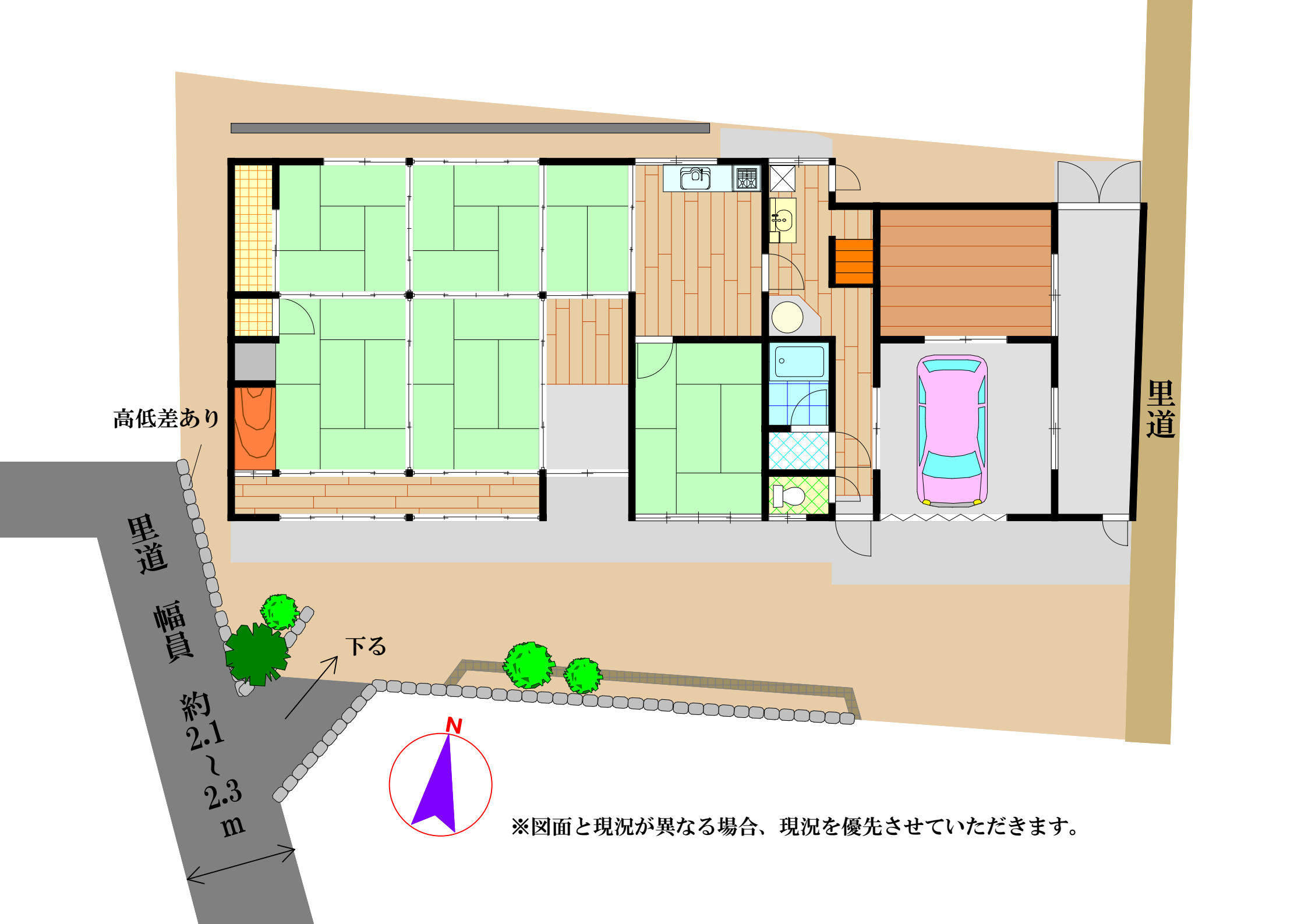
有限会社スローライフ

〒679-4161たつの市龍野町日山61番1

tel:0791-62-5666

fax:0791-62-5667

https://www.slowlife1.com/



高低差あり


里道

里道

幅員

約 2.1
~
2.3
m

下る



※図面と現況が異なる場合、現況を優先させていただきます。





